


# CÓMO INICIAR SESIÓN en AXIS 360



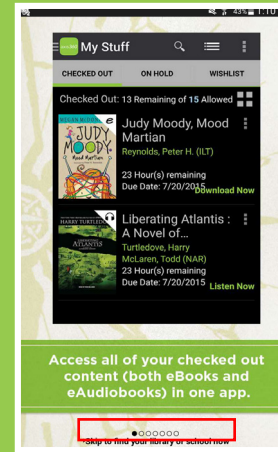
Descargue la aplicación Axis 360 del App Store o de Google Play o abra la URL de Axis 360 de su biblioteca en un navegador (omita los pasos 1 al 4)

1.



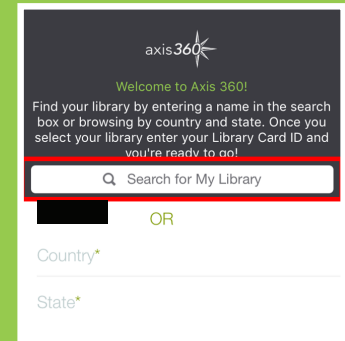
Presione el icono de **Axis 360**.

2.



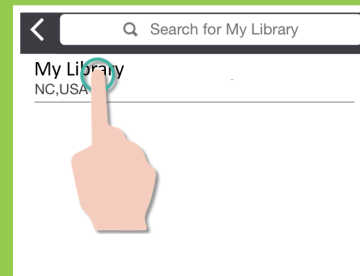
Presione **Omitir** para omitir el tutorial.

3.



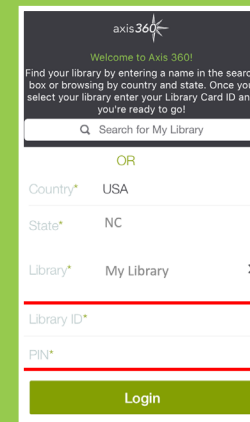
Ingrese el **nombre de su escuela o biblioteca** y luego presione el botón **Buscar**.

4.



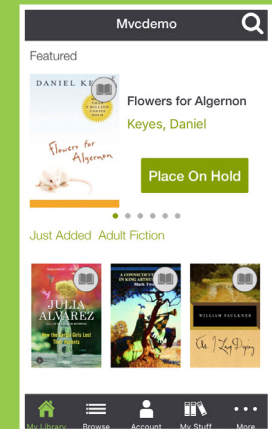
Presione el **nombre de su escuela o biblioteca**.

5.



Ingrese su **ID de la biblioteca\*\*** y el código **PIN (contraseña)** y luego haga clic en **Iniciar sesión**.

6.



Ahora puede realizar la búsqueda de un libro y retirarlo.